





گزارش خسارات وارده به واحدهای صنعتی و تولیدی در شهرکها و نواحی صنعتی

جدول ساعات خاموشی و خسارات وارده به واحدهای صنعتی شرکت شهرکهای صنعتی تهران

در شهرکها و نواحی صنعتی دولتی

ردیف	روز	تاریخ	جمع ساعات قطعی (حدود)	تعداد شهرکها و نواحی صنعتی درگیر قطعی برق (شهرک و ناحیه)	میانگین در روز	تعداد واحدهای صنعتی که قطعی برق داشته اند	تعداد اشتغالی که در بیکار شده اند ساعات قطعی برق	خسارت ریالی دستمزد کارگر (عدم دریافت خدمت میلیون تومان)
۱	سه شنبه	۹۹/۱۰/۲۳	۳۰	۹	۳	۲,۳۱۳	۳۴,۵۰۰	۱,۴۳۸
۲	چهارشنبه	۹۹/۱۰/۲۴	۲۴	۸	۳	۱,۳۸۵	۲۰,۵۰۰	۷۶۹
۳	پنجشنبه	۹۹/۱۰/۲۵	۲۰	۶	۳	۱,۹۰۰	۲۸,۵۰۰	۱,۱۸۸
۴	جمعه	۹۹/۱۰/۲۶	۲	۱	۲	۲۵۰	۲,۵۰۰	۶۳
۵	شنبه	۹۹/۱۰/۲۷	۱۸	۴	۵	۵,۷۵۰	۸۲,۱۶۰	۴,۶۲۲
۶	دوشنبه	۹۹/۱۰/۲۹	۳۱	۷	۴	۳,۶۷۱	۹۱,۱۵۰	۵,۰۴۶
۷	سه شنبه	۹۹/۱۰/۳۰	۳۶	۸	۵	۳,۱۳۶	۱۱۶,۱۱۰	۶,۵۳۱
۸	چهارشنبه	۹۹/۱۱/۰۱	۲۰	۹	۲	۲,۸۴۰	۸۴,۰۳۰	۲,۳۳۴
۹	پنجشنبه	۹۹/۱۱/۰۲	۱۸.۲	۹	۲	۲,۶۶۲	۷۶,۴۶۰	۱,۹۳۳
۱۰	شنبه	۹۹/۱۱/۰۴	۱۲	۴	۳	۷۰۱	۱۵,۲۰۰	۵۷۰
۱۱	یکشنبه	۹۹/۱۱/۰۵	۱۹.۵	۶	۳	۲,۰۲۸	۴۸,۰۰۰	۱,۹۵۰
۱۲	دوشنبه	۹۹/۱۱/۰۶	۱۷	۵	۳	۱,۱۶۶	۳۳,۶۰۰	۱,۴۲۸
۱۳	سه شنبه	۹۹/۱۱/۰۷	۱۵	۷	۲	۱,۸۵۸	۴۴,۲۰۰	۱,۱۸۴
۱۴	چهارشنبه	۹۹/۱۱/۰۸	۴.۵	۴	۱	۱,۷۱۰	۴۹,۵۰۰	۶۹۶
۱۵	پنجشنبه	۹۹/۱۱/۰۹	۱۰	۵	۲	۱,۵۳۸	۳۸,۰۰۰	۹۵۰
۱۶	شنبه	۹۹/۱۱/۱۱	۹	۵	۲	۷۴۵	۲۰,۷۰۰	۴۶۶

۳۱,۱۶۵	۷۸۵,۱۱۰	۳۳,۶۵۳	۴۶	۹۷	۲۸۷	جمع
۱,۹۴۸	۴۹,۱۳۲	۲,۱۰۳	۲.۹	۶	۱۸	میانگین

جدول ساعات خاموشی و خسارات وارده به واحدهای صنعتی شرکت شهرکهای صنعتی تهران

در شهرکهای صنعتی غیر دولتی

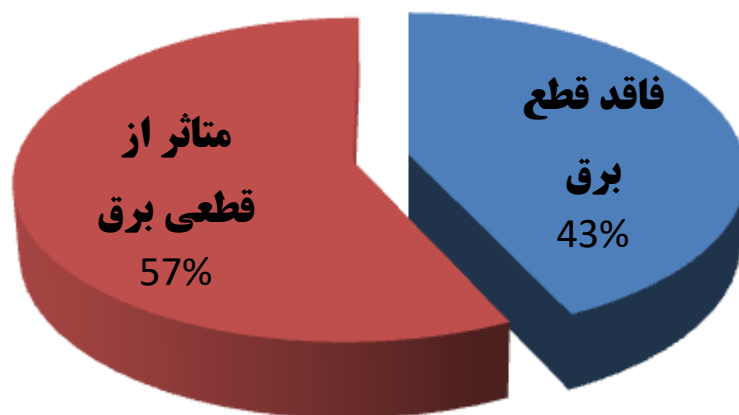
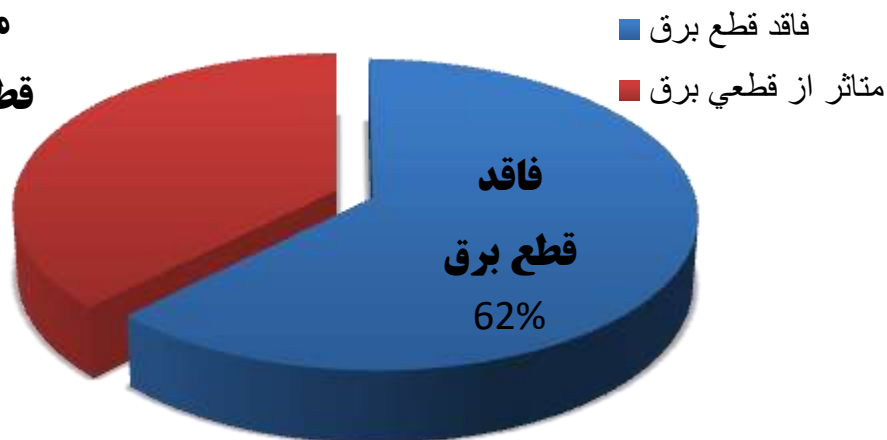
ردیف	روز	تاریخ	جمع ساعات قطعی (حدود)	تعداد شهرکهای صنعتی درگیر قطعی برق	میانگین ساعات قطعی در روز	تعداد واحدهای صنعتی کارگاهی که قطعی برق داشته اند	تعداد اشتغالی که در ساعات قطعی برق بیکار شده اند	خسارت ریالی دستمزد کارگر (عدم دریافت خدمت میلیون تومان)
۱	سه شنبه	۱۳۹۹/۱۰/۱۶	۱۲	۶	۲	۱,۷۵۰	۱۰,۰۰۰	۲۵۰
۲	یکشنبه	۱۳۹۹/۱۰/۲۱	۲۳	۸	۲.۸	۲,۱۲۰	۱۱,۲۶۰	۳۹۹
۳	سه شنبه	۱۳۹۹/۱۰/۲۳	۳۲	۱۳	۲.۵	۳,۶۰۰	۱۹,۳۰۰	۵۹۴
۴	چهارشنبه	۱۳۹۹/۱۰/۲۴	۳۶	۱۲	۳	۳,۷۸۰	۱۶,۸۴۰	۶۳۲
۵	پنجشنبه	۱۳۹۹/۱۰/۲۵	۲۳	۱۰	۲.۳	۳,۷۰۰	۱۳,۵۵۰	۳۹۰
۶	جمعه	۱۳۹۹/۱۰/۲۶	۵	۲	۲.۵	۳۵۰	۲,۷۰۰	۸۴
۷	شنبه	۱۳۹۹/۱۰/۲۷	۲۹	۱۱	۲.۶	۳,۰۰۰	۱۶,۰۰۰	۵۲۷
۸	یکشنبه	۱۳۹۹/۱۰/۲۸	۲۶	۱۰	۲.۶	۲,۸۰۰	۱۴,۵۰۰	۴۷۱
۹	دوشنبه	۱۳۹۹/۱۰/۲۹	۳۸	۱۳	۲.۹	۳,۸۱۰	۱۴,۰۵۰	۵۱۳
۱۰	چهارشنبه	۱۳۹۹/۱۱/۰۱	۱۸	۷	۲.۶	۱,۹۰۰	۸,۰۰۰	۲۵۷
۱۱	پنجشنبه	۱۳۹۹/۱۱/۰۲	۱۴	۵	۲.۸	۱,۳۰۰	۵,۵۰۰	۱۹۳
۱۲	سه شنبه	۱۳۹۹/۱۱/۰۷	۸	۴	۲	۱,۴۲۰	۲,۷۰۰	۶۸
۱۳	پنجشنبه	۱۳۹۹/۱۱/۰۹	۶	۳	۲	۸۵۵	۱,۵۵۰	۳۹
	جمع		۲۶۷	۱۰۴	۳۲.۶	۳۰,۳۸۵	۱۳۵,۹۵۰	۴,۴۱۶
	میانگین		۲۱	۸	۲.۵	۲,۳۳۷	۱۰,۴۵۷	۳۴۰

تعداد شهرک های متاثر از خاموشی

شهرک های صنعتی خصوصی
از مجموع ۱۴ شهرک صنعتی
روزانه ۸ شهرک متاثر از قطع
برق بوده است .

شهرک های صنعتی دولتی
از مجموع ۱۶ شهرک صنعتی
روزانه ۶ شهرک متاثر از قطع
برق بوده است .

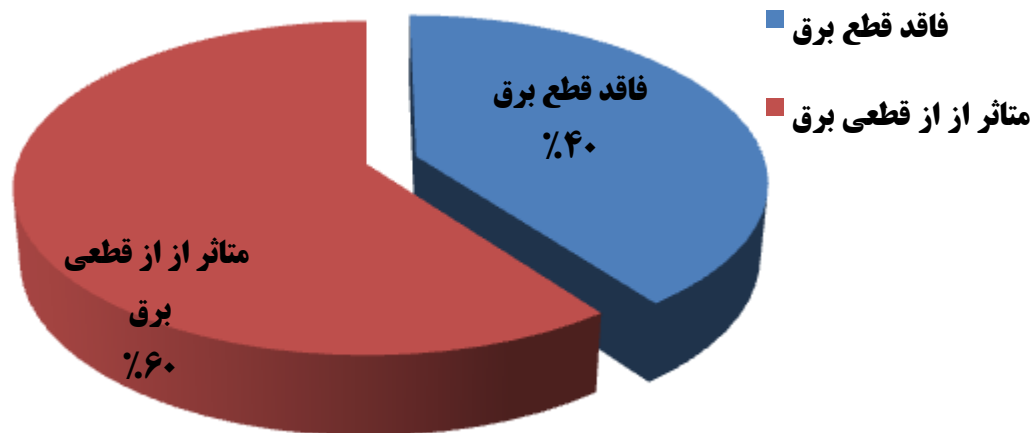
متاثر از
قطعی برق
۳۸٪



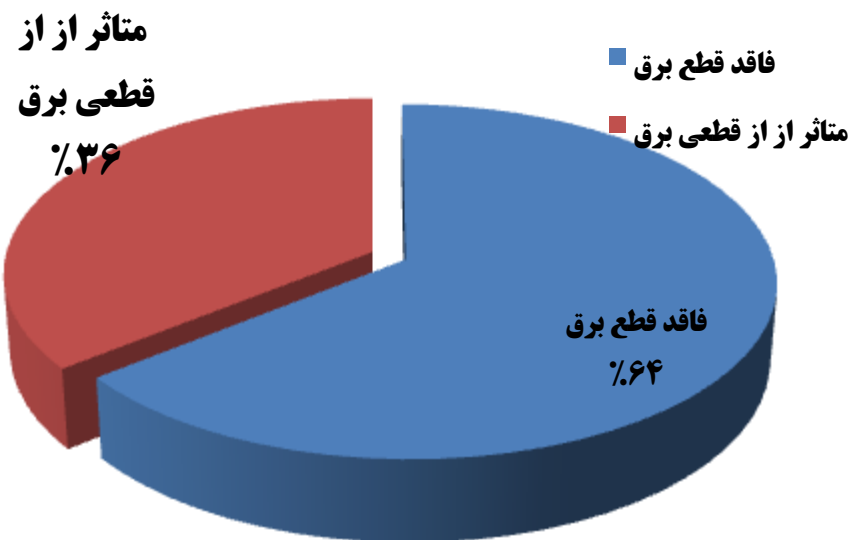
فقد قطع برق
متاثر از قطعی برق

تعداد واحدهای صنعتی متاثر از قطعی برق

شهرک های صنعتی خصوصی
۱۵۵۲ واحد صنعتی از مجموع
۳۸۸۹ واحد متاثر از قطع برق
بوده است .



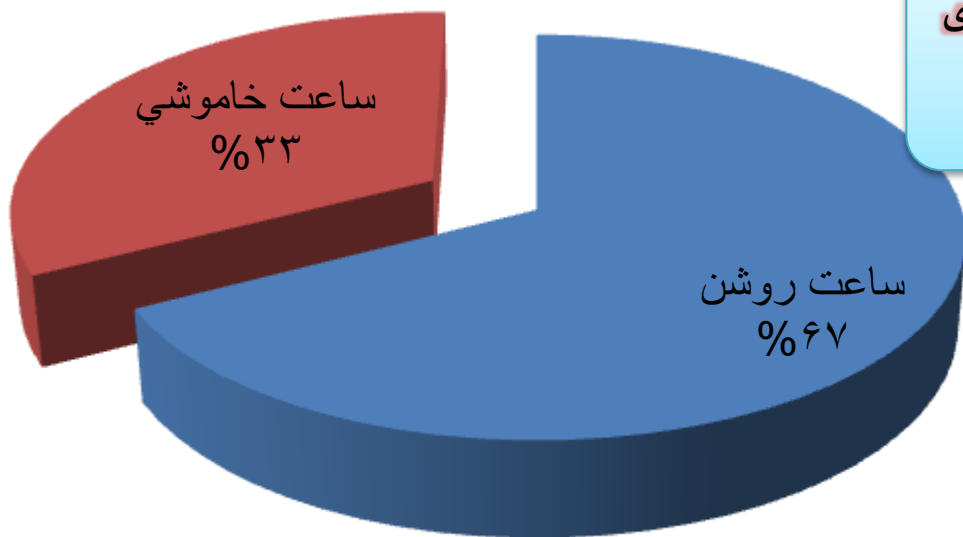
شهرک های صنعتی دولتی
۲۱۰۳ واحد صنعتی از مجموع
۵۸۸۷ واحد متاثر از قطع برق
بوده است .



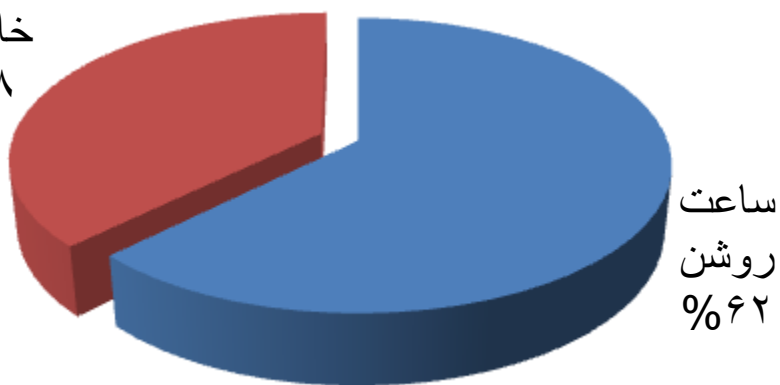
میزان میانگین ساعت خاموشی در یک روز کاری



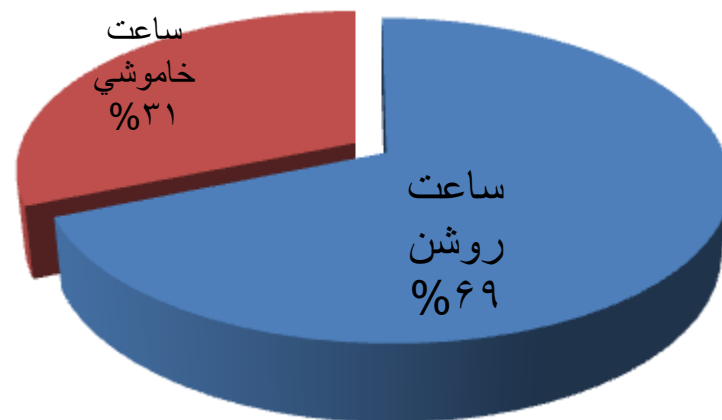
بطور میانگین ۲ ساعت و ۴۵ دقیقه از ۸ ساعت شیفت کاری روزانه در شهرک های صنعتی مشمول قطع برق ، دچار قطعی گردیده است



ساعت
خاموشی
۳۸%



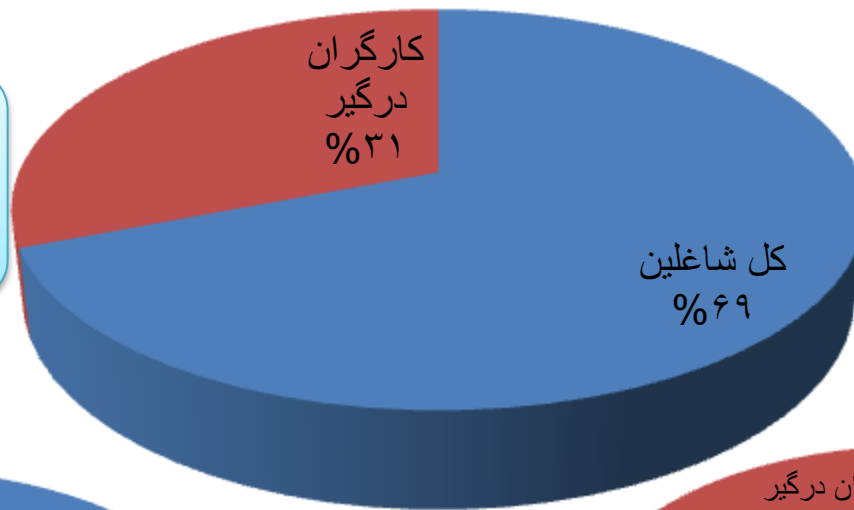
شهرک های صنعتی دولتی



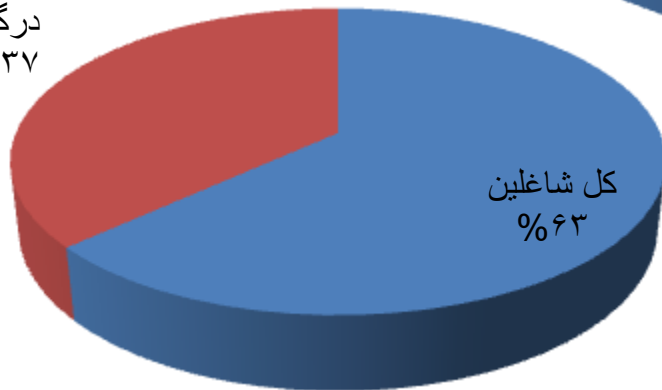
شهرک های صنعتی غیر دولتی

تعداد کارگران بی کار شده در ساعات قطع برق

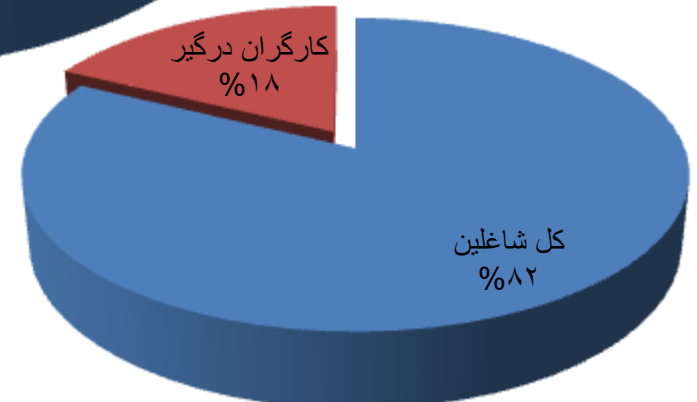
میانگین ۵۹۵۸۸ کارگر بیکار
شده از مجموع ۱۹۲۴۶۶ کارگر



کارگران
درگیر
۳۷%



شهرک های صنعتی دولتی



شهرک های صنعتی غیر دولتی

واحد	غیر دولتی	دولتی	مجموع میانگین
اشتغال (نفر)	۱۰۴۵۸	۴۹۱۳۲	۵۹۵۸۸
	۵۹۰۷۵	۱۳۳۳۹۱	۱۹۲۴۶۶

بررسی برخی خسارات مالی :

۱- خسارات ناشی از عدم دریافت خدمت از کارگران بیکار شده (برآورد)

شهرک های غیر دولتی : ۱۰۴۵۸ نفر در ۲۳۳۷ واحد صنعتی در ۲/۵ ساعت در روز

۳۳۹ میلیون تومان

شهرک های دولتی : ۴۹۱۳۲ نفر در ۲۱۰۳ واحد صنعتی در ۳ ساعت در روز

۱/۹۴۸ میلیارد تومان

مجموع: ۲/۲۸۷ میلیارد تومان
بطور روزانه

بررسی برخی خسارات مالی :

۲- نمونه هایی از خسارت و تخریب ماشین آلات و مواد اولیه واحد های صنعتی (برآورد) :

شهرک صنعتی قرچک

واحد صنعتی	نوع خسارت	مبلغ خسارت
شرکت جهان اروم ایاز تولید کننده پارچه رو مبلی	تخریب و تعمیر ماشین آلات صنعتی و الکترونیکی (۴۰۰ میلیون تومان) معیوب شدن پارچه بر روی خط تولید (۱میلیارد تومان)	۴ / ۱ میلیارد تومان
نسا جان پارسه مهر ریس تولید کننده نخ	صدمه به اینور تور – تولید ضایعات و تلف شدن مواد اولیه	۱ میلیارد تومان
بابک امید وار تولید کننده البسه	خراب شدن ماشین کامپیوتری گلدوزی – از بین رفتن پوشاک و پتو و سرویس خواب حین گلدوزی – خراب شدن دستگاه دوخت	۱۰۰ میلیون تومان

شهرک صنعتی سالاریه

واحد صنعتی	نوع خسارت	مبلغ خسارت
واحد پیمان	قطعی نوسان برق موجب از رده خارج شدن یکی از ماشین آلات شده است	۶۰ میلیون تومان
توسعه بافت و تکمیل جهان رنگ	باقی ماندن پارچه در دستگاه موجب اتلاف مواد اولیه و خسارت به اینورتر شده است	۱۵ میلیون تومان
تکمیل رز	خسارت به مواد اولیه ۴۸۰ میلیون تومان ۵۵ میلیون تومان تعمیر ماشین آلات ۲۵۰ میلیون تومان خسارت بابت قطعی گاز	۷۸۵ میلیون تومان
رنگین تار و پود پاریسیان	خرابی و تغییر رنگ پارچه	۱۵۰ میلیون تومان
آبگینه کاوش پاسارگاد	سوختن ۱۳ دستگاه PLC دستگاه استریل - سوختن ژنراتور دستگاه تولید ماسک - موتور قیچی دستگاه برش - DVR و ۶ دوربین	۱۰۰ میلیون تومان
شه گل شرق ایرانیان	خسارت به ۱۷ دستگاه (کنتکتور - پمپ باد - تابلو برق - سوختن الکترو موتور)	۱۰۰ میلیون تومان

ناحیه صنعتی دهک

نام واحد صنعتی	نوع خسارت	میزان خسارت
شرکت نورا شکلات سورنا	۴ بشکه ۱۴۰۰ کیلویی کرمفیل شیری در حین تولید تبدیل به ضایعات شد.	۸۵ میلیون تومان
مجید نجفی	فاسد شدن چسب و رزین و مواد پلی اتیلن - هر خاموشی ۲ ساعت زمان راه اندازی دستگاه دارد	۲۰۰ میلیون تومان

شهرک صنعتی پایتخت

میزان خسارت	نام واحد صنعتی
۱۴۰ میلیون تومان به دلیل قطع برق و نهایتاً افت فشار گاز	شرکت نورد گرم پیشتاز تولید کننده مقاطع فولادی

شهرک صنعتی پرند

واحد صنعتی	نوع خسارت	مبلغ خسارت
سپهران پلیمر	خسارت به دستگاه کمپرسور	۲۰۰ میلیون تومان
پارس گرجی صنعت	خسارت به دستگاه CNC	۱۰۰ میلیون تومان
پولاد پوش	خسارت به دستگاه های تولید	۷۰۰ میلیون تومان
آسیا گستر ساج آسا	آسیب جدی به ماشین آلات تولید که قابلیت تامین یدکی در کشور ندارد	۴۵۴ میلیون تومان

۳- نمونه هایی از خسارت و تخریب در تاسیسات و زیر ساخت های عمومی شهرک های صنعتی

الف - از مدار خارج شدن پمپ ها و بلوئر های تصفیه خانه های شهرک ها و افت راندمان و آثار زیست محیطی و...

ب - خاموشی پمپ چاه های آب و قطع آب رسانی به سطح شهرک و تشدید خسارت مترتب و...

ج - قطع دوربینها و تجهیزات امنیتی شهرکها



تولید تغییر محسوسی
در زندگی مردم بوجود بیاورد
سال ۹۹، سال «جهش تولید» است

با تشکر از توجه شما